



SECRETARÍA
DE EDUCACIÓN



ESTADÍSTICA

RESUMEN INFORMACIÓN ESTADÍSTICA

INICIO CICLO 2019-2020

ESTADO DE QUERÉTARO

EDUCACIÓN INICIAL • ESPECIAL • BÁSICA • MEDIA SUPERIOR • SUPERIOR

TOTAL ESTATAL • PÚBLICO Y PRIVADO



RESUMEN INFORMACIÓN ESTADÍSTICA

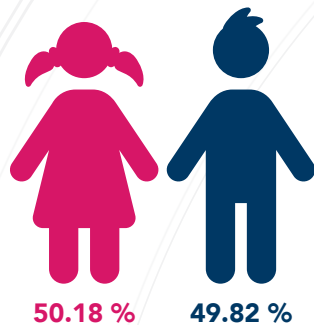
INICIO CICLO 2019-2020

ESTADO DE QUERÉTARO

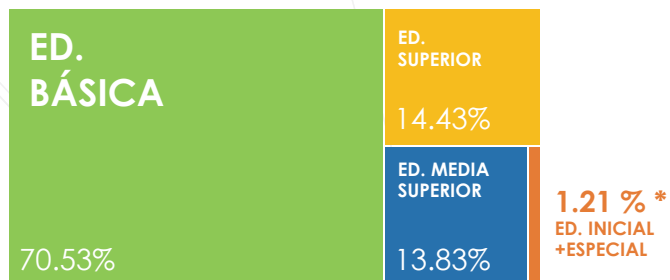
EDUCACIÓN INICIAL • ESPECIAL • BÁSICA • MEDIA SUPERIOR • SUPERIOR

TOTAL ESTATAL • PÚBLICO Y PRIVADO

ALUMNOS POR GÉNERO



ALUMNOS POR NIVEL EDUCATIVO



* Adicionalmente se atienden 10,506 niños (as) en Ed. Inicial NO ESCOLARIZADA

ESTADÍSTICA POR NIVEL EDUCATIVO

(PÚBLICO Y PRIVADO)

NIVEL	ALUMNOS			GRUPOS	DOCENTES	ESCUELAS
	TOTAL	HOMBRES	MUJERES			
Inicial+Especial+Básica+Media Superior+Superior	664,098	330,852	333,246	20,724	34,851	4,173
Inicial	5,756	2,883	2,873	418	203	145
Especial ⁽²⁾	2,253	1,409	844	263	291	24
Básica ⁽¹⁾	468,403	236,796	231,607	16,972	18,981	3,648
Preescolar	89,914	45,533	44,381	4,305	4,306	1,585
Primaria	259,326	131,829	127,497	8,999	8,762	1,517
Secundaria	119,163	59,434	59,729	3,668	5,913	546
Media Superior ⁽³⁾	91,868	43,488	48,380	3,071	5,175	253
Bachillerato General	64354	29574	34780	2306	5,175	253
Bachillerato Tecnológico	27434	13898	13536	757		
Profesional Técnico	80	16	64	8		
Superior ^(3, 4)	95,818	46,276	49,542	-	10,201	103
Técnico Superior	7,025	4,177	2,848	NA	10,201	103
Licenciatura	82,718	39,383	43,335			
Posgrado	6,075	2,716	3,359			

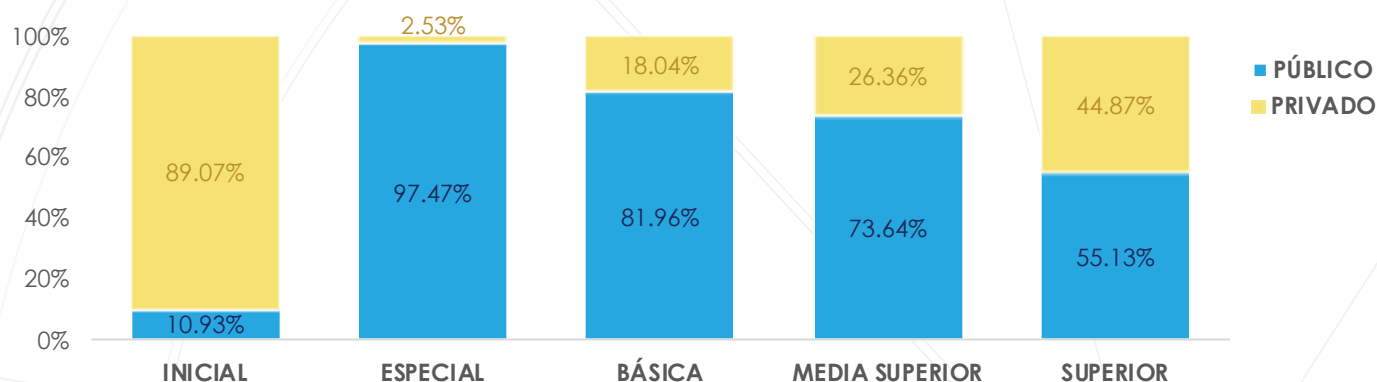
RESUMEN INFORMACIÓN ESTADÍSTICA
 INICIO CICLO 2019-2020
ESTADO DE QUERÉTARO
 EDUCACIÓN INICIAL • ESPECIAL • BÁSICA • MEDIA SUPERIOR • SUPERIOR
TOTAL ESTATAL • PÚBLICO Y PRIVADO

ESTADÍSTICA POR NIVEL EDUCATIVO / SOSTENIMIENTO

76.4% atendidos por instituciones públicas

(Federal, Estatal, Federal Transferido, Autónomo)

23.6% atendidos por iniciativa privada



ESCUELAS PÚBLICAS

(FEDERAL TRANSFERIDO+FEDERAL+ESTATAL+AUTÓNOMO)

NIVEL	ALUMNOS			GRUPOS	DOCENTES	ESCUELAS
	TOTAL	HOMBRES	MUJERES			
Inicial+Especial+Básica+Media Superior+Superior	507,226	255,056	252,170	14,771	21,569	3,089
Inicial	629	338	291	47	35	10
Especial ⁽²⁾	2,196	1,384	812	255	284	23
Básica ⁽¹⁾	383,923	194,274	189,649	12,708	13,916	2,905
Preescolar	68,183	34,536	33,647	2,872	2,862	1,202
Primaria	215,289	109,537	105,752	6,924	6,924	1,288
Secundaria	100,451	50,201	50,250	2,912	4,130	415
Media Superior ⁽³⁾	67,655	32,167	35,488	1,761	2,791	130
Bachillerato General	43938	19851	24087	1,761	2,791	130
Bachillerato Tecnológico	23717	12316	11401			
Profesional Técnico	0	0	0			
Superior ^(3, 4)	52,823	26,893	25,930	-	4,543	21
Técnico Superior	6,624	4,017	2,607	-	4,543	21
Licenciatura	42,787	21,311	21,476			
Posgrado	3,412	1,565	1,847			

RESUMEN INFORMACIÓN ESTADÍSTICA
 INICIO CICLO 2019-2020
ESTADO DE QUERÉTARO
 EDUCACIÓN INICIAL • ESPECIAL • BÁSICA • MEDIA SUPERIOR • SUPERIOR
TOTAL ESTATAL • PÚBLICO Y PRIVADO

ESCUELAS PRIVADAS

NIVEL	ALUMNOS			GRUPOS	DOCENTES	ESCUELAS
	TOTAL	HOMBRES	MUJERES			
Inicial+Especial+Básica+Media Superior+Superior	156,872	75,796	81,076	5,953	13,282	1,084
Inicial	5,127	2,545	2,582	371	168	135
Especial ⁽²⁾	57	25	32	8	7	1
Básica ⁽¹⁾	84,480	42,522	41,958	4,264	5,065	743
Preescolar	21,731	10,997	10,734	1,433	1,444	383
Primaria	44,037	22,292	21,745	2,075	1,838	229
Secundaria	18,712	9,233	9,479	756	1,783	131
Media Superior ⁽³⁾	24,213	11,321	12,892	1,310	2,384	123
Bachillerato General	20416	9723	10693	1,310	2,384	123
Bachillerato Tecnológico	3717	1582	2135			
Profesional Técnico	80	16	64			
Superior ^(3, 4)	42,995	19,383	23,612	-	5,658	82
Técnico Superior	401	160	241	-	5,658	82
Licenciatura	39,931	18,072	21,859			
Posgrado	2,663	1,151	1,512			

ESTADÍSTICA POR NIVEL EDUCATIVO / MUNICIPIO

NIVEL / MUNICIPIO	ALUMNOS			GRUPOS	DOCENTES	ESCUELAS
	TOTAL	HOMBRES	MUJERES			
Inicial+Especial+Básica+Media Superior+Superior	664,098	330,852	333,246	20,724	34,851	4,173
INICIAL	5,756	2,883	2,873	418	203	145
Corregidora	502	259	243	46	20	17
El Marqués	158	77	81	7	10	2
Jalpan de Serra	18	9	9	2	1	2
Pedro Escobedo	15	9	6	2	2	1
Querétaro	4,029	2,015	2,014	274	124	99
San Juan del Río	879	442	437	71	44	19
Tequisquiapan	155	72	83	16	2	5
ESPECIAL - CAM	2,253	1,409	844	263	291	24
Amealco	61	37	24	11	7	1
Cadereyta de Montes	62	40	22	12	6	1
Colón	87	57	30	13	8	1
Corregidora	190	116	74	25	27	2
Ezequiel Montes	34	24	10	10	4	1
Jalpan de Serra	63	37	26	11	6	1
Pedro Escobedo	110	70	40	11	17	1
Querétaro	1229	769	460	129	165	13
San Juan del Río	273	175	98	25	29	2
Tequisquiapan	144	84	60	16	22	1

RESUMEN INFORMACIÓN ESTADÍSTICA
INICIO CICLO 2019-2020
ESTADO DE QUERÉTARO
EDUCACIÓN INICIAL • ESPECIAL • BÁSICA • MEDIA SUPERIOR • SUPERIOR
TOTAL ESTATAL • PÚBLICO Y PRIVADO

ESTADÍSTICA POR NIVEL EDUCATIVO / MUNICIPIO

NIVEL / MUNICIPIO	ALUMNOS			GRUPOS	DOCENTES	ESCUELAS
	TOTAL	HOMBRES	MUJERES			
BÁSICA ⁽¹⁾	468,403	236,796	231,607	16,972	18,981	3,648
PREESCOLAR	89,914	45,533	44,381	4,305	4,306	1,585
Amealco	3,093	1,565	1,528	166	166	105
Arroyo Seco	495	265	230	39	39	32
Cadereyta de Montes	3,121	1,604	1,517	198	198	133
Colón	2,822	1,400	1,422	121	121	45
Corregidora	6,744	3,409	3,335	347	353	96
El Marqués	7,679	3,909	3,770	287	285	71
Ezequiel Montes	1,869	943	926	88	88	39
Huimilpan	1,655	833	822	85	85	52
Jalpan de Serra	1,138	614	524	80	80	55
Landa de Matamoros	794	404	390	67	67	58
Pedro Escobedo	3,081	1,548	1,533	119	121	32
Peñamiller	848	445	403	77	77	69
Pinal de Amoles	1,224	642	582	109	109	94
Querétaro	39,350	19,887	19,463	1,800	1,793	434
San Joaquín	432	234	198	47	47	41
San Juan del Río	11,070	5,538	5,532	470	475	144
Tequisquiapan	2,924	1,530	1,394	121	118	30
Tolimán	1,575	763	812	84	84	55
PRIMARIA	259,326	131,829	127,497	8,999	8,762	1,517
Amealco	9,317	4,677	4,640	375	375	90
Arroyo Seco	1,652	848	804	76	76	33
Cadereyta de Montes	9,321	4,691	4,630	369	369	128
Colón	8,924	4,618	4,306	303	303	55
Corregidora	19,626	9,816	9,810	696	654	85
El Marqués	21,837	11,190	10,647	670	665	84
Ezequiel Montes	5,804	2,964	2,840	203	203	37
Huimilpan	5,264	2,655	2,609	191	191	44
Jalpan de Serra	3,390	1,713	1,677	148	148	58
Landa de Matamoros	2,459	1,251	1,208	120	120	50
Pedro Escobedo	9,705	4,950	4,755	307	307	38
Peñamiller	2,554	1,296	1,258	119	119	66
Pinal de Amoles	3,833	1,922	1,911	195	195	97
Querétaro	108,547	55,314	53,233	3,578	3,427	368
San Joaquín	1,169	584	585	64	64	39
San Juan del Río	33,394	17,032	16,362	1,111	1,085	158
Tequisquiapan	8,792	4,433	4,359	320	307	41
Tolimán	3,738	1,875	1,863	154	154	46
SECUNDARIA	119,163	59,434	59,729	3,668	5,913	546
Amealco	3,871	1,957	1,914	143	191	32
Arroyo Seco	786	406	380	36	50	9
Cadereyta de Montes	3,890	1,981	1,909	149	193	38
Colón	3,470	1,784	1,686	123	143	24
Corregidora	9,080	4,398	4,682	279	517	36
El Marqués	7,746	3,782	3,964	224	309	26
Ezequiel Montes	2,517	1,228	1,289	66	123	8
Huimilpan	2,271	1,121	1,150	80	96	17
Jalpan de Serra	1,577	805	772	69	85	19
Landa de Matamoros	1,129	560	569	55	61	18
Pedro Escobedo	4,292	2,136	2,156	126	216	14
Peñamiller	1,129	549	580	50	57	14
Pinal de Amoles	1,779	881	898	94	107	33
Querétaro	53,029	26,526	26,503	1,496	2,750	158
San Joaquín	619	306	313	28	34	11
San Juan del Río	15,867	7,988	7,879	447	690	59
Tequisquiapan	4,337	2,186	2,151	141	216	17
Tolimán	1,774	840	934	62	75	13

RESUMEN INFORMACIÓN ESTADÍSTICA
INICIO CICLO 2019-2020
ESTADO DE QUERÉTARO
 EDUCACIÓN INICIAL • ESPECIAL • BÁSICA • MEDIA SUPERIOR • SUPERIOR
TOTAL ESTATAL • PÚBLICO Y PRIVADO

ESTADÍSTICA POR NIVEL EDUCATIVO / MUNICIPIO

NIVEL / MUNICIPIO	ALUMNOS			GRUPOS	DOCENTES	ESCUELAS
	TOTAL	HOMBRES	MUJERES			
MEDIA SUPERIOR⁽³⁾	91,868	43,488	48,380	3,071	5,175	253
Amealco	2,152	963	1,189	57	122	8
Arroyo Seco	642	281	361	23	42	6
Cadereyta de Montes	2,462	1,099	1,363	69	110	12
Colón	1,769	843	926	52	67	6
Corregidora	9,310	4,635	4,675	281	523	18
El Marqués	4,234	2,026	2,208	106	210	7
Ezequiel Montes	1,946	860	1,086	44	78	4
Huimilpan	883	344	539	26	30	4
Jalpan de Serra	1,097	517	580	35	61	6
Landa de Matamoros	902	407	495	31	52	8
Pedro Escobedo	2,689	1,220	1,469	69	88	5
Peñamiller	716	304	412	21	31	6
Pinal de Amoles	901	398	503	31	45	6
Querétaro	45,170	21,530	23,640	1,751	2,779	112
San Joaquín	593	272	321	17	31	3
San Juan del Río	11,846	5,692	6,154	336	653	30
Tequisquiapan	3,279	1,507	1,772	92	197	7
Tolimán	1,277	590	687	30	56	5
SUPERIOR^(3, 4)	95,818	46,276	49,542	-	10,201	103
Amealco	307	93	214	-	14	1
Arroyo Seco	68	38	30	-	-	-
Cadereyta de Montes	541	208	333	-	5	1
Colón	1,995	1,488	507	-	176	3
Corregidora	3,650	1,824	1,826	-	375	8
El Marqués	8,386	4,282	4,104	-	805	2
Jalpan de Serra	853	296	557	-	4	1
Pedro Escobedo	455	251	204	-	52	2
Querétaro	69,271	32,699	36,572	-	8,180	69
San Juan del Río	10,096	5,037	5,059	-	590	16
Tequisquiapan	196	60	136	-	-	-

* Se considera el municipio en que está registrada la Institución.

RESUMEN INFORMACIÓN ESTADÍSTICA
 INICIO CICLO 2019-2020
ESTADO DE QUERÉTARO
 EDUCACIÓN INICIAL • ESPECIAL • BÁSICA • MEDIA SUPERIOR • SUPERIOR
TOTAL ESTATAL • PÚBLICO Y PRIVADO

ESTADÍSTICA POR NIVEL EDUCATIVO / SERVICIO

NIVEL / SERVICIO	ALUMNOS			GRUPOS	DOCENTES	ESCUELAS
	TOTAL	HOMBRES	MUJERES			
Inicial+Especial+Básica+Media Superior+Superior	664,098	330,852	333,246	20,724	34,851	4,173
INICIAL	5,756	2,883	2,873	418	203	145
Lactantes	1819	917	902	150	53	145
Maternal	3937	1966	1971	268	150	
ESPECIAL - CAM ⁽²⁾	2,253	1,409	844	263	291	24
Inicial	23	15	8	5	291	24
Preescolar	170	111	59	42		
Primaria	1152	725	427	140		
Secundaria	675	415	260	59		
Formación para el Trabajo	168	100	68	17		
Apoyo Complementario	65	43	22	-		
BÁSICA ⁽¹⁾	468,403	236,796	231,607	16,972	18,981	3,648
PREESCOLAR	89,914	45,533	44,381	4,305	4,306	1,585
General	87,019	44,096	42,923	4,162	4,163	1,501
Indígena	2,895	1,437	1,458	143	143	84
PRIMARIA	259,326	131,829	127,497	8,999	8,762	1,517
General	253,371	128,833	124,538	8,718	8,481	1,443
Indígena	5,955	2,996	2,959	281	281	74
SECUNDARIA	119,163	59,434	59,729	3,668	5,913	546
General	62,807	31,088	31,719	1,868	3,684	255
Técnica	29,588	14,636	14,952	719	1,147	51
Telesecundaria	26,768	13,710	13,058	1,081	1,082	240
MEDIA SUPERIOR ⁽³⁾	91,868	43,488	48,380	3,071	5,175	253
Bachillerato General	64,354	29,574	34,780	2,306	5,175	253
Bachillerato Tecnológico	27,434	13,898	13,536	757		
Profesional Técnico	80	16	64	8		
SUPERIOR ^(3, 4)	95,818	46,276	49,542	-	10,201	103
Técnico Superior	7,025	4,177	2,848	-	10,201	103
Licenciatura	82,718	39,383	43,335			
Posgrado	6,075	2,716	3,359			

RESUMEN INFORMACIÓN ESTADÍSTICA

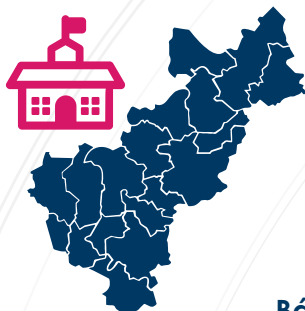
INICIO CICLO 2019-2020

ESTADO DE QUERÉTARO

EDUCACIÓN INICIAL • ESPECIAL • BÁSICA • MEDIA SUPERIOR • SUPERIOR

TOTAL ESTATAL • PÚBLICO Y PRIVADO

INDICADORES EDUCATIVOS



Cobertura

Porcentaje de alumnos que asisten a **escuelas públicas y privadas** de un nivel educativo, entre la población total de la edad correspondiente al nivel educativo en cuestión.



* La matrícula inscrita en ciclo 2019-2020 en Primaria y Secundaria es mayor a la proyección de población de la CONAPO Abril 2013, atendiendo al 100%

Porcentaje de egresados de un nivel educativo que logran ingresar al nivel educativo inmediato superior.

Absorción



** Los alumnos nuevo ingreso a 1º excede los alumnos que egresaron de 3º Secundaria en el Estado en ciclo 2018-2019

PROCESO DE INTEGRACIÓN ESTADÍSTICA

La información presentada en esta publicación se recabó directamente de las escuelas públicas y privadas del Estado de Querétaro al inicio del ciclo escolar 2019-2020, mediante el formato 911, a partir de un sistema de información coordinado por la SEP. Los datos generados constituyen la información estadística oficial del gobierno federal y estatal, también la base para llevar a cabo los procesos de planeación, programación, presupuesto y asignación de recursos, evaluación y rendición de cuentas del sector educativo, entre otras actividades. Los indicadores que aparecen en esta obra se formulan a partir de la información estadística educativa y de las proyecciones de población que elaboró el Consejo Nacional de Población (CONAPO) en su versión Abril 2013.

RESUMEN INFORMACIÓN ESTADÍSTICA

INICIO CICLO 2019-2020

ESTADO DE QUERÉTARO

EDUCACIÓN INICIAL • ESPECIAL • BÁSICA • MEDIA SUPERIOR • SUPERIOR

TOTAL ESTATAL • PÚBLICO Y PRIVADO

○ RANGOS DE EDAD POR NIVEL EDUCATIVO

Preescolar : 3 a 5 años

Primaria: 6 a 11 años

Secundaria: 12 a 14 años

Media Superior: 15 a 17 años

Superior: 18 a 22 años

○ PROYECCIONES DE POBLACIÓN 2019 CONAPO ABRIL 2013

3 a 5 años : 112,724 niños(as)

6 a 11 años : 226,571 niños(as)

12 a 14 años : 113,985 niños(as)

15 a 17 años : 113,009 jóvenes

18 a 22 años : 187,332 jóvenes

ELABORACIÓN:

Gobierno del Estado de Querétaro

Secretaría de Educación

USEBEQ

Subcoordinación de Gestión Administrativa

Dirección de Planeación

Departamento de estadística

www.usebeq.edu.mx/estadisticas

Notas:

1. Matrícula de Ed. Básica incluye 8,085 alumnos atendidos por USAER (Unidad de Servicios y Apoyo a la Educación Regular)

2. La Estadística de Ed. Especial se refiere a los Centros de Atención Múltiple (CAM)

3. En nivel Medio Superior y Superior se incluye modalidad escolarizada y no escolarizada

4. En nivel Superior las escuelas se refiere a Instituciones.



ESTADÍSTICA

"Este programa es público, ajeno a cualquier partido político. Queda prohibido el uso para fines distintos a los establecidos en el programa".